

SYSOPENDIGIA osavuosisikatsaus 10-12/2007 ja tilinpäätös 2007



Juha Varelius, Toimitusjohtaja

05.02.2008

SYSOPENDIGIA lyhyesti



- Pääkonttori Helsingissä
- Toimistoja Suomessa, Ruotsissa, Venäjällä ja Virossa
- Maailman suurimpia asiantuntijakeskittymiä älypuhelimien ohjelmistokehittäjänä
- Ylivoimaista osaamista reaaliaikaisten tietojärjestelmien toimittamisessa
- Yli 1200 ammattilaista
- Listattu OMX Helsingin Pohjoismaisessa pörssissä (SYS1V)

Markkinasegmentit ja asiakkaat



Telekommunikaatio

- Matkapuhelinvalmistajat
- Puolijohdevalmistajat
- Operaattorit

- Yli 600 ammattilaista
- Tommi Laitinen

Teollisuus ja Kauppa

- Kauppa ja tukkukauppa
- Kuljetus ja logistiikka
- Teollisuus

- Yli 250 ammattilaista
- Juha Sihvonen

Finanssi ja Palvelut

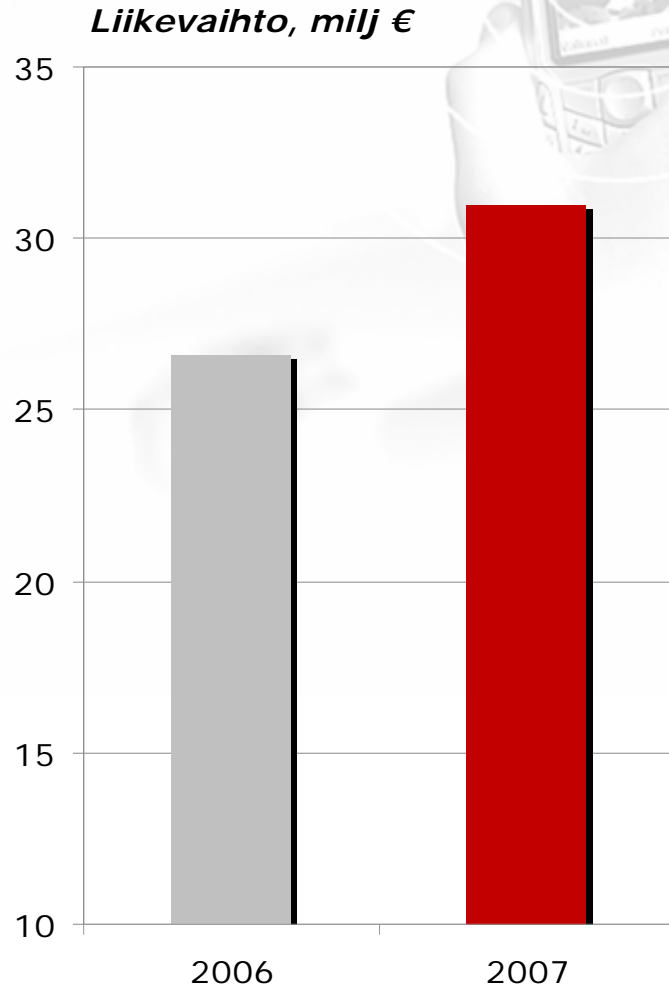
- Sijoitus ja varainhallinta
- Pankit ja Palvelut
- Julkishallinto ja järjestöt

- Yli 250 ammattilaista
- Juha Leinonkoski

Pääkohdat Q4/2007

- Liikevoitto ja kannattavuus ylittivät merkittävästi yhtiön edellisen vuoden vastaavan ajankohdan vertailuluvut
- Orgaaninen kasvu nostettiin viimeisellä vuosineljänneksellä suunnitelmien mukaisesti uudelle tasolle
- Osakekohtainen tulos parani merkittävästi verrattuna edellisen vuoden vastaavaan ajankohtaan
 - 0,08 euroa -> 0,13 euroa

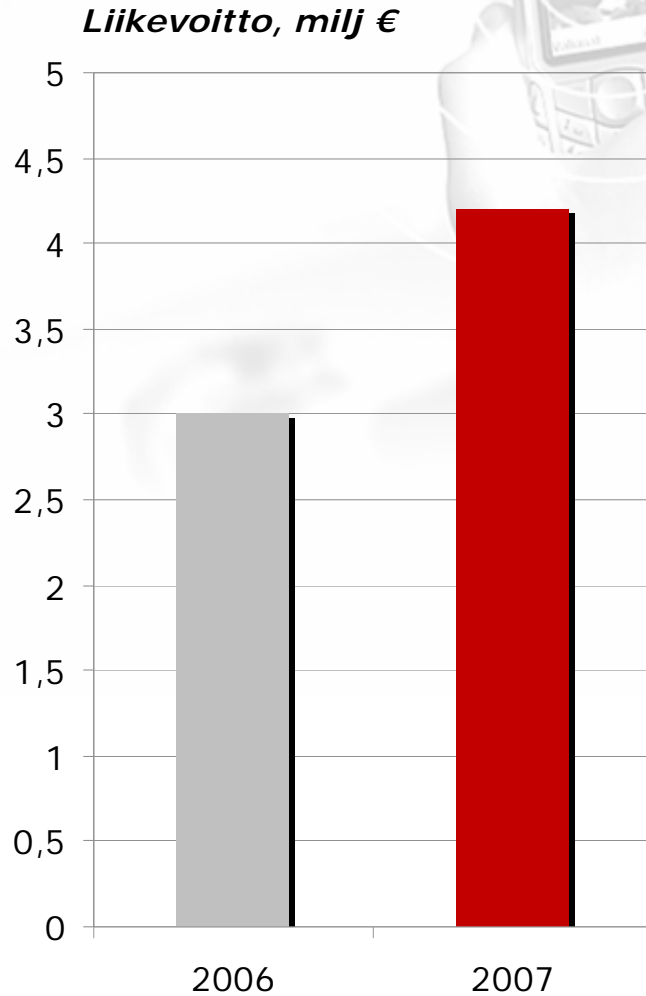
Katsauskauden liikevaihto (10-12) 2007



	10-12/2007	10-12/2006
Telekommunikaatio	14,0	11,9
Finanssi ja Palvelut	9,3	7,4
Teollisuus ja Kauppa	7,7	7,3
SYSOPENDIGIA	31,0	26,6

- Katsauskauden liikevaihto 31,0 miljoonaa euroa, kasvu 16,5 prosenttia
- Pro forma kasvu 12,7 prosenttia
- Tuotepohjaisen liikevaihdon osuus 15,9 prosenttia, kasvu 22,5 prosenttia

Katsauskauden liikevoitto (10-12) 2007



	10-12/2007	10-12/2006
Telekommunikaatio	1,8	1,6
Finanssi ja Palvelut	1,4	0,5
Teollisuus ja Kauppa	1,0	0,9
SYSOPENDIGIA	4,2	3,0

- Katsauskauden liikevoitto 4,2 miljoonaa euroa
- Kasvu 41,1 prosenttia

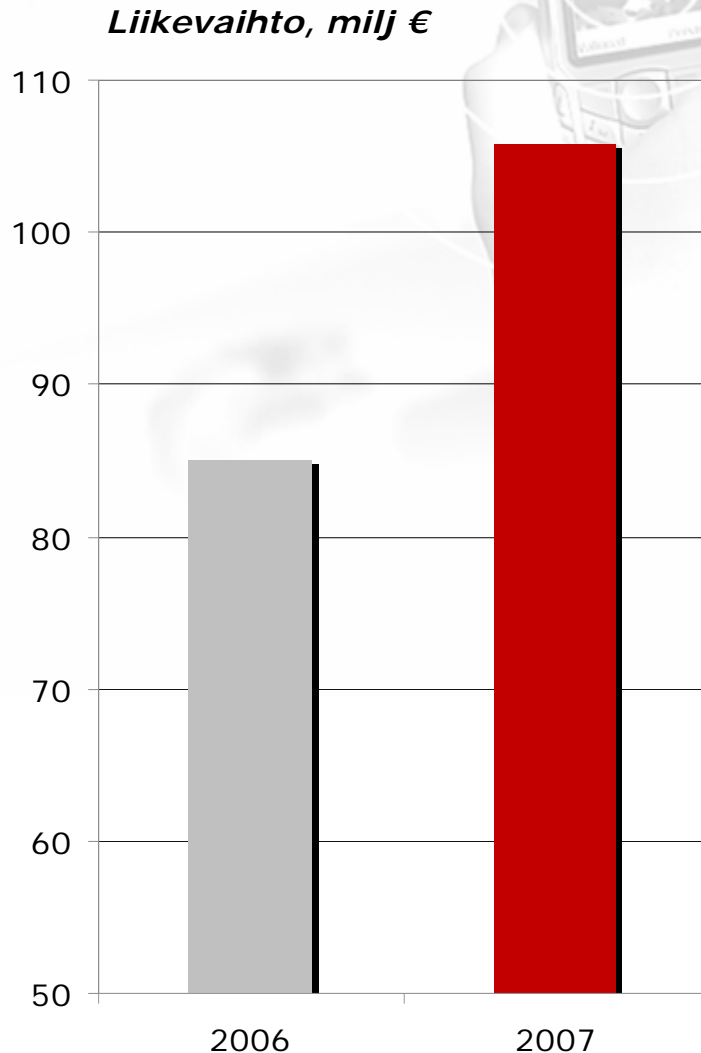


Tilinpäätös 2007 pääkohdat

Vuoden 2007 pääkohdat

- Tehokkuus, laatu ja toimituskyky avainasemassa
- Arvot ja arvopohjainen palkitsemisjärjestelmä
- Kansainvälistyminen hallituin askelin
- Orgaanisen kasvun voimistaminen

Katsauskauden liikevaihto (1-12) 2007

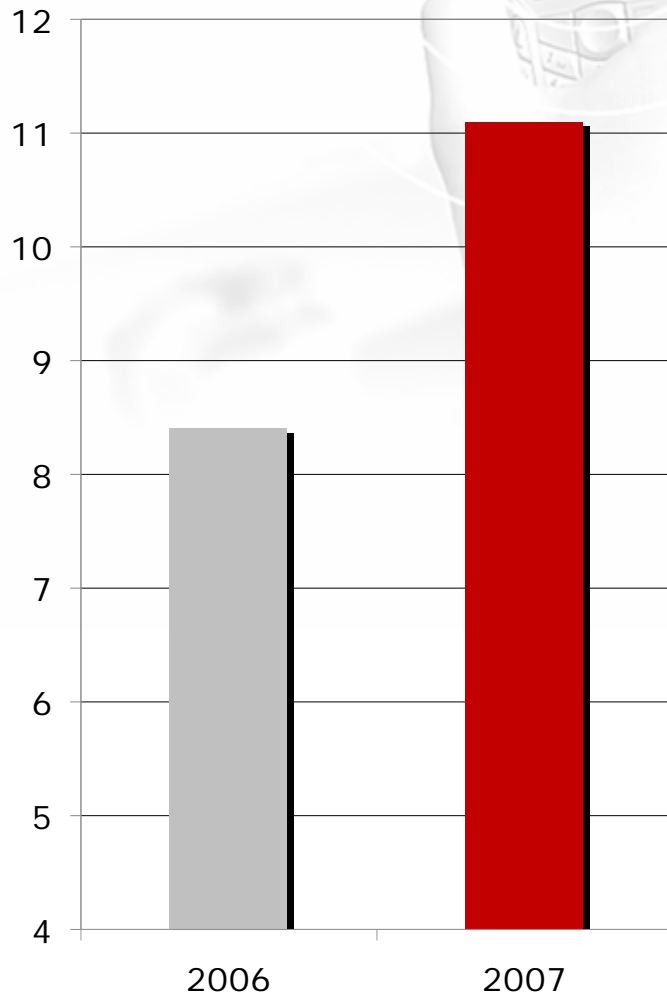


	1-12/2007	1-12/2006
Telekommunikaatio	48,0	43,6
Finanssi ja Palvelut	29,3	23,6
Teollisuus ja Kauppa	28,6	17,7
SYSOPENDIGIA	105,8	85,0

- Katsauskauden liikevaihto 105,8 miljoonaa euroa, kasvu 24,6 prosenttia
- Pro forma kasvu 6,0 prosenttia
- Tuotepohjaisen liikevaihdon osuus 17,3 prosenttia, kasvu 60,5 prosenttia

Katsauskauden liikevoitto (1-12) 2007

Liikevoitto, milj €



	1-12/2007	1-12/2006
Telekommunikaatio	5,7	4,0
Finanssi ja Palvelut	2,6	2,3
Teollisuus ja Kauppa	3,5	2,0
SYSOPENDIGIA	11,1	8,4

- Katsauskauden liikevoitto 11,1 miljoonaa euroa, kasvua 32,6 prosenttia
- Kannattavuus (Ebit-%) 10,5 prosenttia
- Kannattavuus ennen kertaluonteisia kustannuksia oli 11,3 prosenttia

Tilinpäätös (1-12) 2007

Tammi-joulukuu 2007 (Meur)

1-12 2007

1-12 2006

Kannattavuus

10,5 %

9,8 %

Liiketoiminnan rahavirta

6,2 Meur

5,8 Meur

Nettovelkaantumisaste

65 %

72 %

Omavaraisuusaste

47 %

44 %

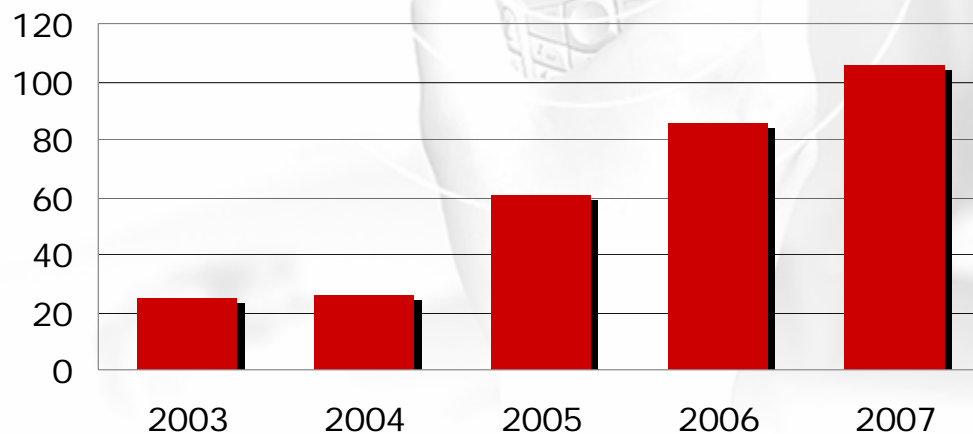
Osakekohtainen tulos

0,29 Euroa

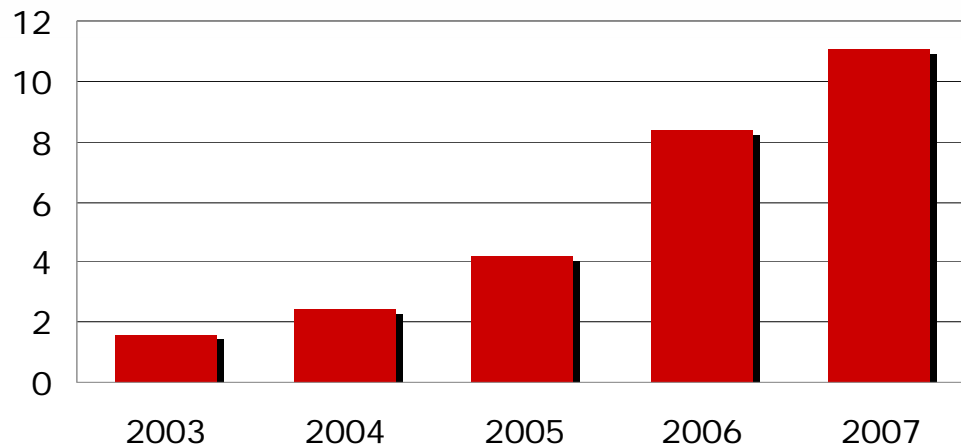
0,25 Euroa

SYSOPENDIGIA 2003-2007

Liikevaihto, 2003-2007, miljoonaa euroa



Liikevoitto, 2003-2007, miljoonaa euroa

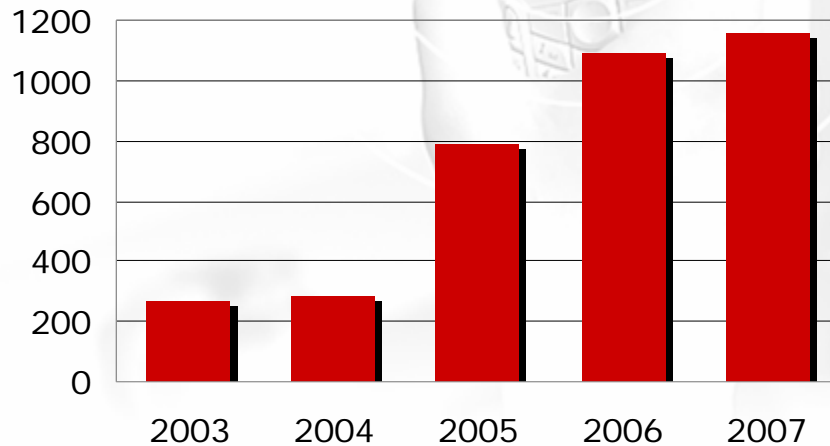


Liiketoiminnot

- SYSOPENDIGIA:lla on vahva asema älypuhelimien tuotekehityksessä ja operaattorien ICT-ratkaisuissa
 - Uusia kansainvälisiä asiakkuuksia
 - Linux-pohjainen 3G-älypuhelin
 - Rekrytointia jatketaan ja ulotetaan myös edullisemmän kustannustason maihin
 - Katsauskauden jälkeen investointi Venäjän markkinoille (Sunrise-r)
- Finanssi ja Palvelut –liiketoiminnan organisaatiomuutos yhdessä hyvän kysynnän kanssa mahdollistivat divisioonan erinomaisen tuloksen Q4
 - Ruotsin liiketoiminta on lähtenyt käyntiin erittäin lupaavasti
 - Käyttöasteiden odotetaan olevan jatkossakin hyvällä tasolla
- ERP -liiketoiminnan kasvu jatkui Q4:llä ja Enterprise RAPID –konseptin hankkeet ovat kehittyneet suunnitelmien mukaisesti
- Integraatoratkaisut keskeisenä mahdollistajana reaaliaikaisten yritysjärjestelmien toteuttamiselle
 - Tukevat kaikkia SYSOPENDIGIA:n ratkaisualueita
 - Kysynnän kasvua uusien tuotteistettujen integraatoratkaisujen, kuten RFID:n alueella

Henkilöstö

Henkilöstömäärän kehitys, 2003-2007



Henkilöstöjakauma liiketoiminnoittain

- Telekommunikaatio 49,5 %
 - Finanssi ja Palvelut 24,2 %
 - Teollisuus ja Kauppa 21,6 %
 - Konsernipalvelut 4,7 %
-
- Vuoden lopussa 1155 työntekijää, kasvua 6,2%
 - Yli 3000 vastaanotettua työhakemusta vuonna 2007



Kiitos!

juha.varelius@sysopendigia.com
www.sysopendigia.com